


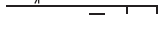




	= 1 Masche rechts
—	= 1 Masche links
×	= 1 M kraus re (Hin- u. Rückreihe rechte Maschen str.)
∇	= 1 M li verschränkt aus dem Quersfaden herausstr.
∨	= 1 M re verschränkt aus dem Quersfaden herausstr.
∧	= 2 M re zusammenstricken
∩	= 2 M überzogen zus.str.: 1 M re abh., die folg. M re str. u. die abgehob. M drüberziehen
	= 3 M auf eine Hi-Nd. vor die Arbeit legen, 3 M re, die M der Hi-Nd. re str.
	= 3 M auf eine Hi-Nd. vor die Arbeit legen, 1 M li, die M der Hi-Nd. re str.
	= 1 M auf eine Hi-Nd. hinter die Arbeit legen, 3 M re, die M der Hi-Nd. li str.
	= 3 M auf eine Hi-Nd. hinter die Arbeit legen, 1 M li, 2 M re zus.str., die M der Hi-Nd. 2 M re, 1 M li str.
	= 3 M auf eine Hi-Nd. hinter die Arbeit legen, 1 M li, 2 M re, die M der Hi-Nd. 2 M re zus. str., 1 M li str.
	= keine M, dient nur der zeichnerischen Darstellung u. wird beim Stricken übergangen