

buttinette

„Am liebsten selbstgemacht!“



Küken und Hasentäschchen

Materialzuschnitt:

für ein Küken

aus dem gelben Moire

- 4x Körper

aus dem Baumwollstoff mit Tüpfchen und dem Vliesofix

- 2x Eierschale

für einen Hasen

aus dem Moire in Himbeere

- 2x Körper oben
- 2x Körper

aus dem Moire in Altrose'

- 4x Ohr

aus dem Baumwollstoff mit Herzchen

- 2x Körper unten

aus dem Filzrest

- 1x Schleife 3 x 3 cm

VORLAGE AUSDRUCKEN

WICHTIG: Je nach Einstellung kann Ihr Drucker ggf. eine Skalierung der Vorlage vornehmen. Achten Sie darauf, den Drucker so einzustellen, dass er die Größe des PDFs nicht verändert. Überprüfen Sie anschließend mit dem Kontrollkästchen die Maße.

Seite anpassen und Optionen ⓘ

Größe Poster Mehrere Broschüre

Anpassen

Tatsächliche Größe

Übergroße Seiten verkleinern

Benutzerdefinierter Maßstab: 100 %

Papierquelle gemäß PDF-Seitengröße auswählen

Kontrollkästchen



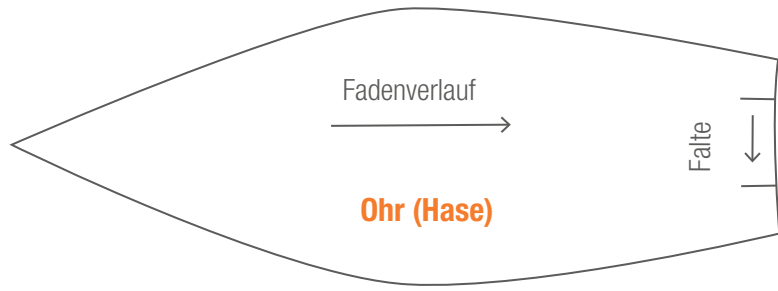
NAHTZUGABE

Die Vorlage enthält bereits alle Nahtzugaben.

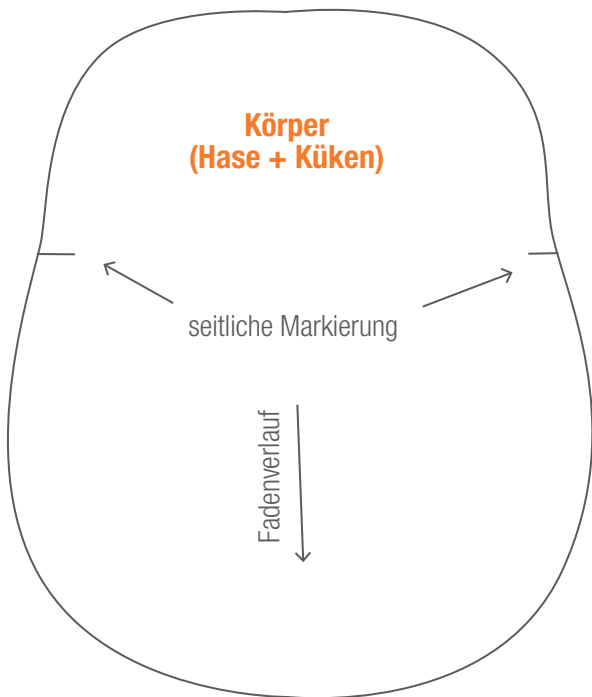
VIDEOANLEITUNGEN

Weitere Nähtipps finden Sie bei uns auf **buttinetteTV!**

Schnabel (Huhn)



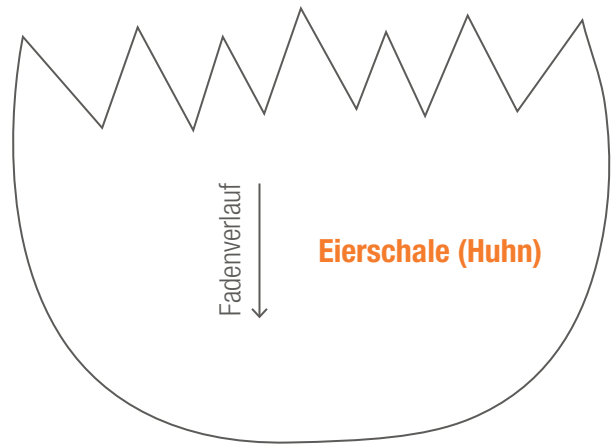
Ohr (Hase)



**Körper
(Hase + Küken)**

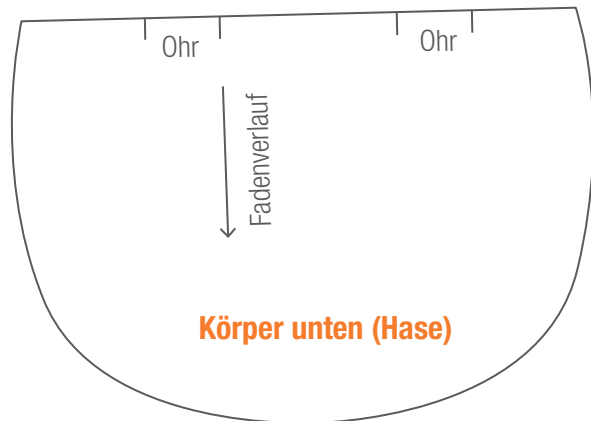
seitliche Markierung

Fadenverlauf



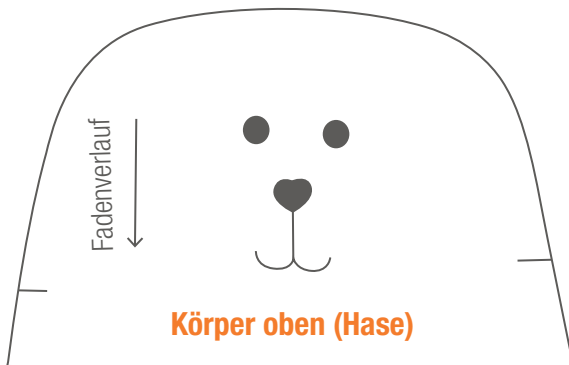
Eierschale (Huhn)

Fadenverlauf



Körper unten (Hase)

Fadenverlauf



Körper oben (Hase)

Fadenverlauf