



WIMPEL "CANDY BAR"

Materialzuschnitt:

aus dem Patchworkpaket nach Wunsch:

- 8 Paar Wimpel nach Vorlage

aus der Vlieseline H 250:

- 8x Wimpel nach Vorlage

aus dem Filz in Rosa und dem Vliesofix:

- 1x Rechteck - 45 cm x 10 cm

aus dem Filz in Mint und dem Vliesofix:

- 1x Rechteck - 45 cm x 10 cm

VORLAGE AUSDRUCKEN

WICHTIG: Je nach Einstellung kann Ihr Drucker ggf. eine Skalierung an der Vorlage vornehmen. Achten Sie darauf, den Drucker so einzustellen, dass er die Größe des PDFs nicht verändert. Überprüfen Sie anschließend mit dem Kontrollkästchen die Maße.

Seite anpassen und Optionen ⓘ

Größe Poster Mehrere Broschüre

Anpassen

Tatsächliche Größe

Übergroße Seiten verkleinern

Benutzerdefinierter Maßstab: 100 %

Papierquelle gemäß PDF-Seitengröße auswählen

Kontrollkästchen:









NAHTZUGABE

Die Vorlage enthält bereits alle Nahtzugaben.

VIDEOANLEITUNGEN

Weitere Nähtipps finden Sie bei uns auf **buttinette TV!**



Wimpel

