



# Strickschrift „Wichtel“

## Vorder- und Rückenteil



## Ärmel




- = Anthrazit
- = Grau
- = Dunkelrot
- = Grasgrün
- = Beige

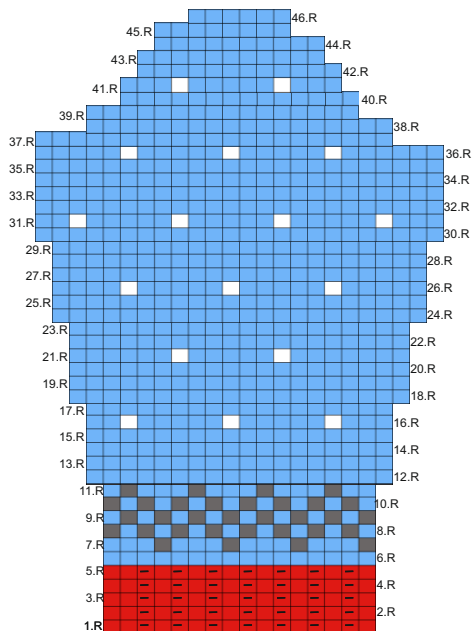
- ⊙ = M stilllegen
- ⊠ = M in Dunkelrot aufschlingen
- ⊡ = Hin-R: li M  
Rück-R: re M
- ⊢ = Hin-R: re M  
Rück-R: li M

# Strickschrift „Schneemann“

## Vorder- und Rückenteil



## Ärmel




- = Jeans
- = Dunkelrot
- = Anthrazit
- = Weiß

- = Hin-R: li M  
Rück-R: re M
- = Hin-R: re M  
Rück-R: li M

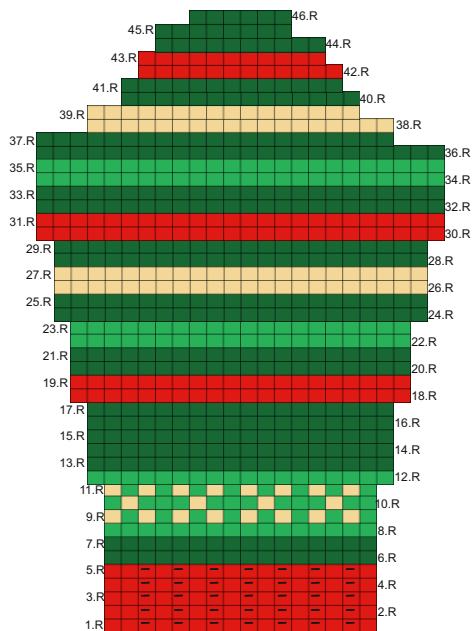
- = Schal von hinten durchstecken, vorn verknoten und den Schal unauffällig am Vorderteil fixieren.

# Strickschrift „Rentier“

## Vorder- und Rückenteil



## Ärmel



- = Tanne
- = Dunkelrot
- = Grasgrün
- = Beige
- = Braun
- = Weiß

- = Hin-R: li M  
Rück-R: re M
- = Hin-R: re M  
Rück-R: li M