

BIRKENSCHNITZ-HASEN



VORLAGE AUSDRUCKEN

Laden Sie die Vorlage herunter und speichern Sie sie auf Ihrem Desktop zwischen. Je nach Einstellung kann Ihr Drucker ggf. eine **Skalierung der Vorlage** vornehmen. Achten Sie darauf, den Drucker so einzustellen, dass er die Größe des PDFs nicht verändert. Überprüfen Sie anschließend mit dem Kontrollkästchen die Maße.

Seite anpassen und Optionen ⓘ

Größe Poster Mehrere Broschüre

Anpassen

Tatsächliche Größe

Übergroße Seiten verkleinern

Benutzerdefinierter Maßstab: 100 %

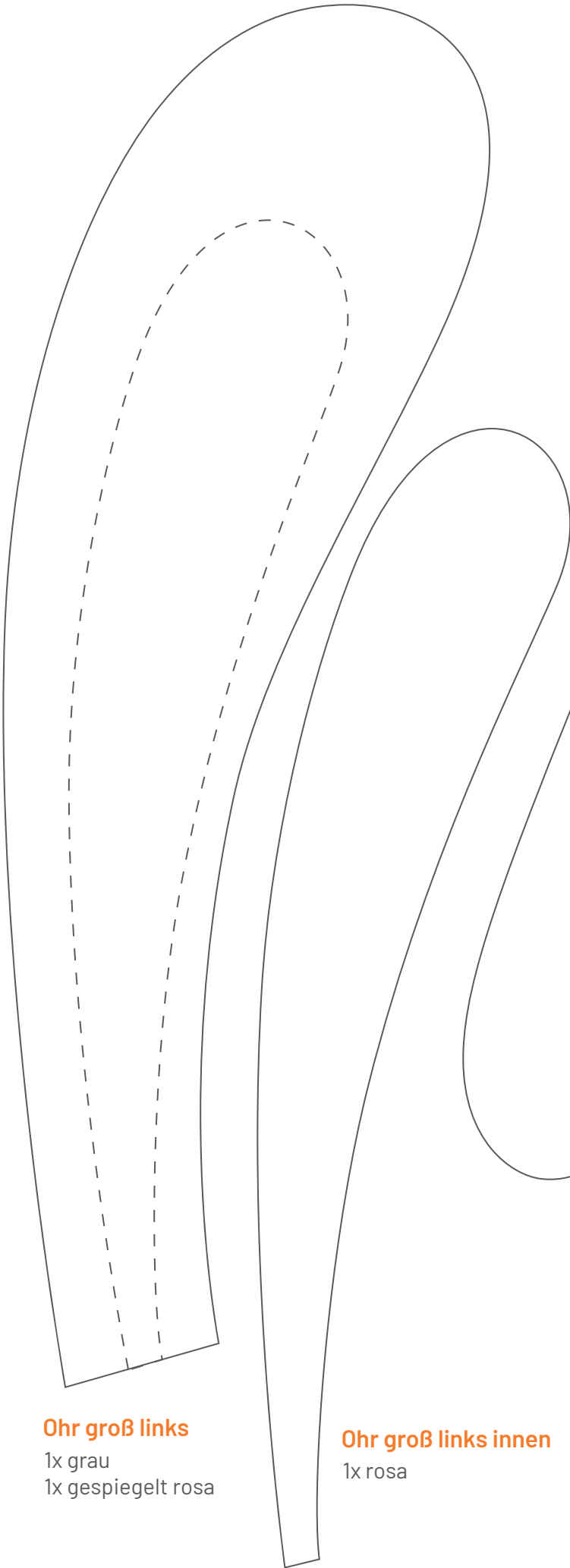
Papierquelle gemäß PDF-Seitengröße auswählen

Kontrollkästchen



VIDEOANLEITUNGEN

Weitere Videoanleitungen rund ums Thema Basteln finden Sie bei uns auf **buttinetteTV!**



Ohr groß rechts innen

1x rosa

Ohr groß rechts

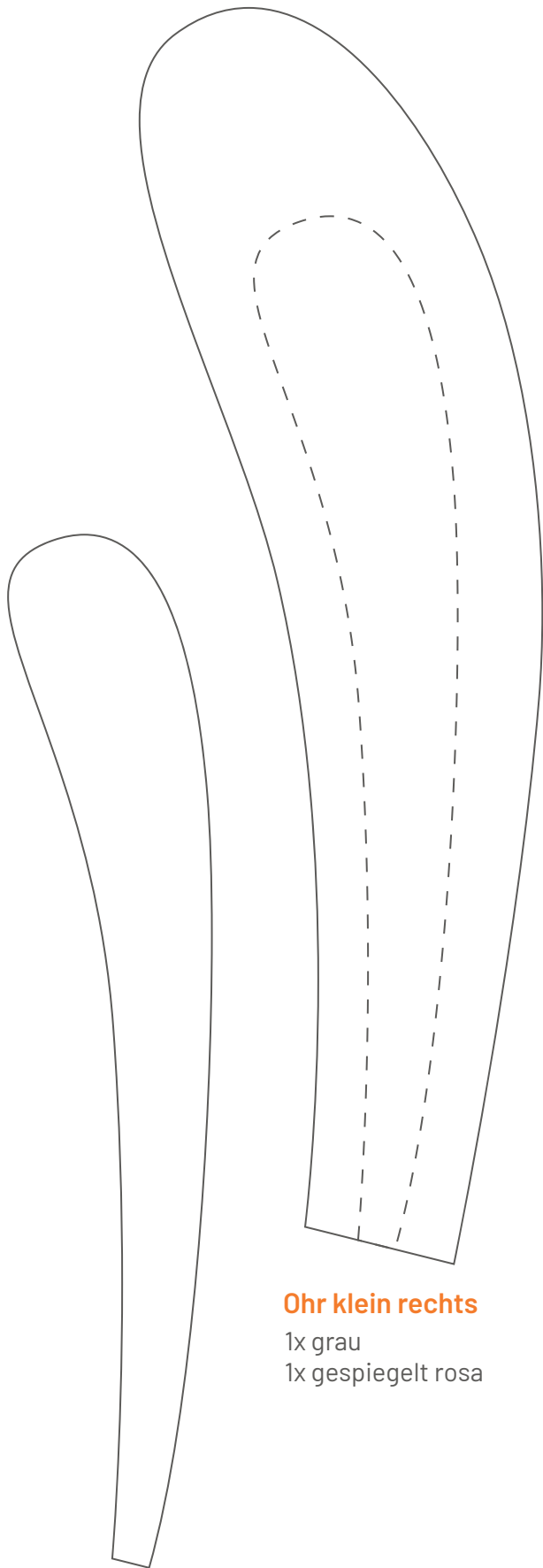
1x grau
1x gespiegelt rosa

Ohr groß links

1x grau
1x gespiegelt rosa

Ohr groß links innen

1x rosa

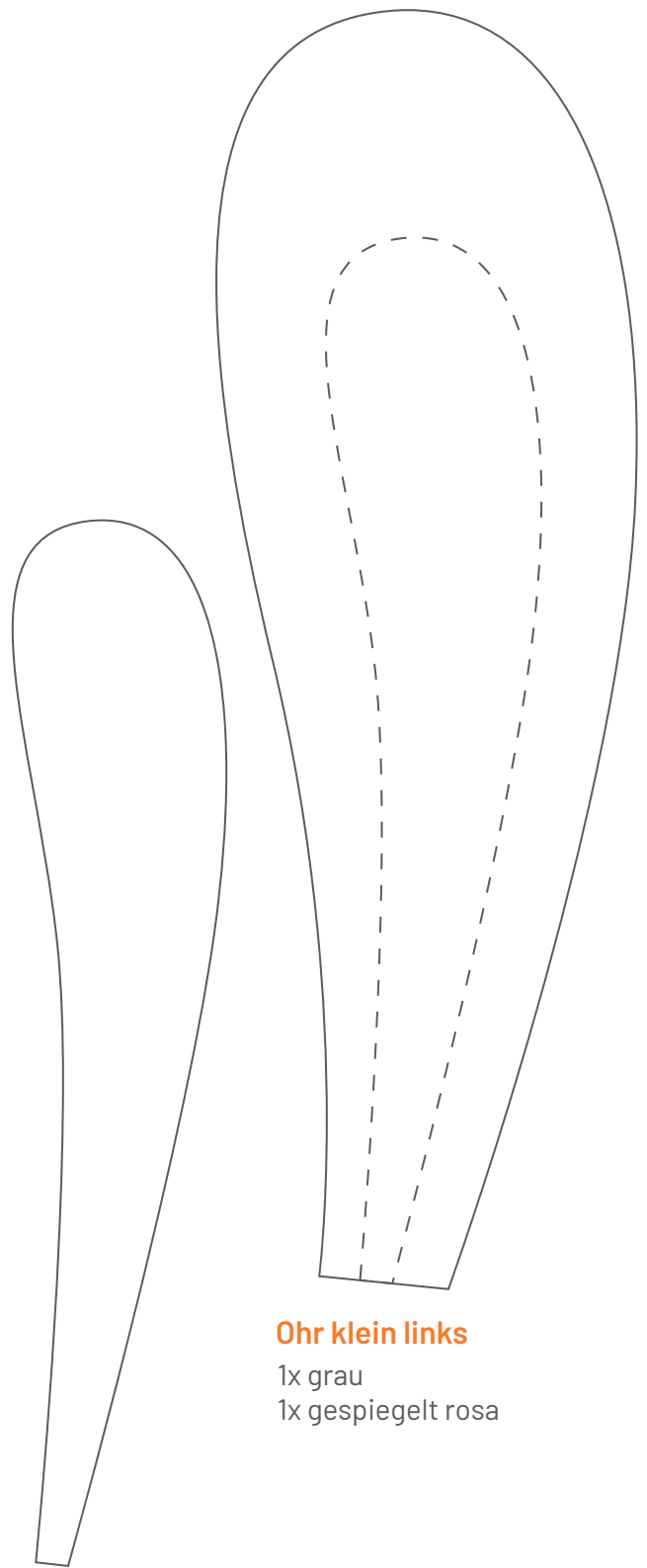


Ohr klein rechts

1x grau
1x gespiegelt rosa

Ohr klein rechts innen

1x rosa



Ohr klein links

1x grau
1x gespiegelt rosa

Ohr klein links innen

1x rosa