

buttinette

„Am liebsten selbstgemacht!“



OSTERDEKO NÄHEN – HASEN UND KÜKEN

Materialzuschnitt für ein Küken und einen Hasen:

Aus dem Patchworkpaket nach Wunsch:

- 1 Paar Köpfe Küken
- 1 Paar Körper Küken/Hase
- 1 Paar Köpfe Hase
- 1 Paar Körper Küken/Hase

Aus dem Filzpaket nach Wunsch::

- 1 Paar Flügel Küken
- 1x Schnabel Küken
- 1x Füße Hase
- 1x Nase Hase

VORLAGE AUSDRUCKEN

WICHTIG: Je nach Einstellung kann Ihr Drucker ggf. eine Skalierung der Vorlage vornehmen. Achten Sie darauf, den Drucker so einzustellen, dass er die Größe des PDFs nicht verändert. Überprüfen Sie anschließend mit dem Kontrollkästchen die Maße.

Seite anpassen und Optionen ⓘ

Größe Poster Mehrere Broschüre

Anpassen

Tatsächliche Größe

Übergroße Seiten verkleinern

Benutzerdefinierter Maßstab: 100 %

Papierquelle gemäß PDF-Seitengröße auswählen

Kontrollkästchen

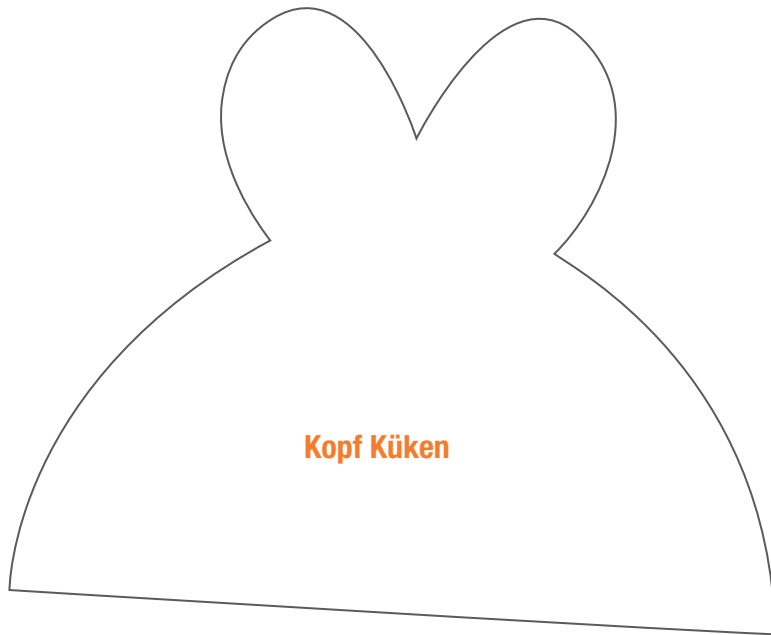


NAHTZUGABE

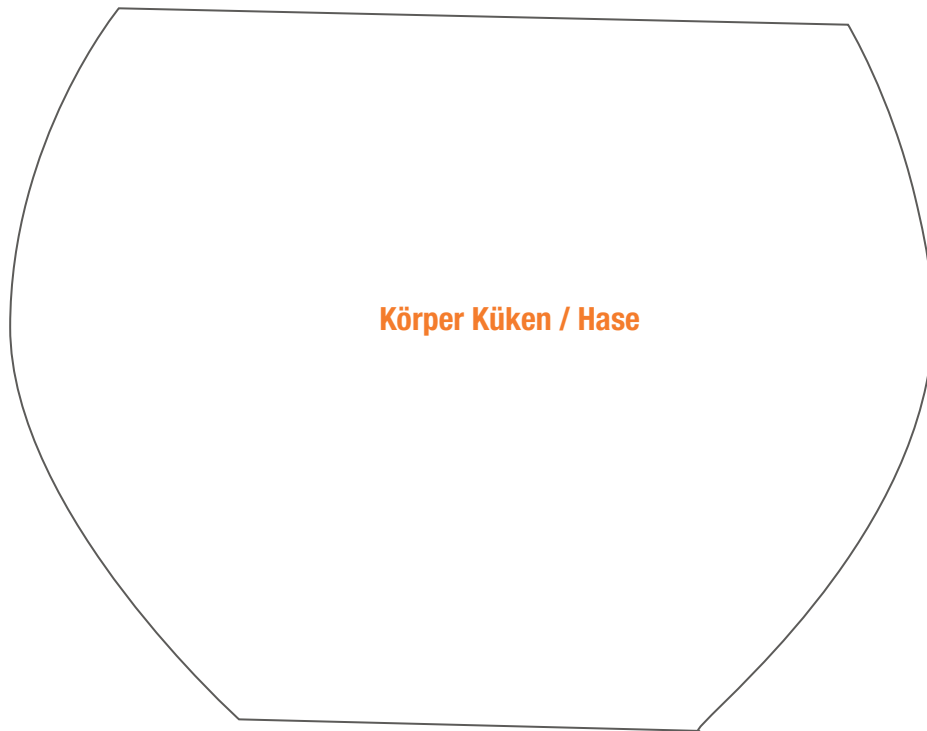
Die Vorlage enthält bereits alle Nahtzugaben.

VIDEOANLEITUNGEN

Weitere Nähtipps finden Sie bei uns auf **buttinetteTV!**




Kopf Küken



Körper Küken / Hase

Schnabel Küken



Flügel Küken

