


buttinette

« Des idées de loisirs créatifs à butiner »



S?

Découpe des tissus :

Dans le coton à pois et l'entoilage :

• 2x trousse selon patron (= intérieur)

Dans le tissu en coton moiré :

• 2x trousse selon le patron (= doublure)

Dans la feutrine :

• 2x trousse (= extérieur)

IMPRIMER LE PATRON

IMPORTANT : Suivant les paramètres, votre imprimante peut éventuellement redimensionner le motif. Merci de faire attention à régler votre imprimante de sorte à ne pas changer la dimension du PDF.



Dimensionnement et gestion des pages ⓘ

Taille Affiche Multiple Livret

Ajuster

Taille réelle

Réduire les pages hors format

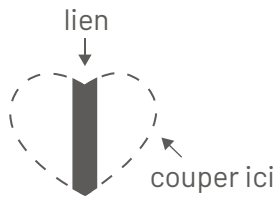
Echelle personnalisée : 100 %

Choisir la source de papier selon le format de la page PDF

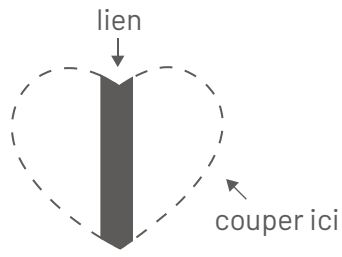


MARGE DE COUTURE

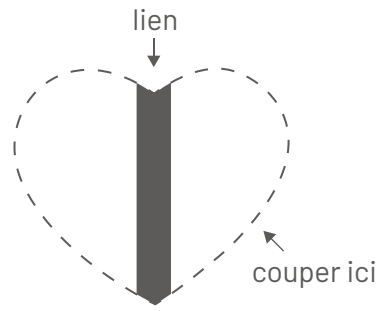
Les marges de couture sont déjà comprises.



gabarit petit cœur



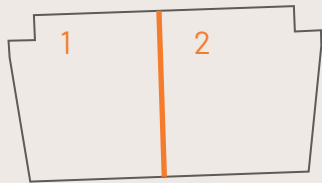
gabarit moyen cœur



gabarit grand cœur

Trousse

Assembler les deux pièces le long de la ligne orange.



→
droit fil

