



Maisons décoratives

Découpe du tissu

Dans le lot patchwork de votre choix :

Maison n° 1

- 1 paire maison 1
- 1 paire toit 1
- 4x fenêtre 1
- 2x cheminée

Maison n° 2

- 1 paire maison 2
- 1 paire toit 2
- 2x fenêtre 2
- 1x fenêtre 2 ronde
- 1x porte 2

Maison n° 3

- 1 paire maison 3
- 1 paire toit 3
- 3x fenêtre 3
- 1x porte 3
- 2x cheminée

Dans le Vliesofix :

Maison n° 1

- 4x fenêtre 1
- 2x cheminée

Maison n° 2

- 1x fenêtre 2 ronde
- 1x porte 2

Maison n° 3

- 3x fenêtre 3
- 1x porte 3
- 2x cheminée

INSTRUCTIONS D'IMPRESSION

Assurez-vous que la taille du fichier PDF ne soit pas modifiée lors de l'impression. Il est recommandé d'enregistrer d'abord le fichier, de l'ouvrir avec Adobe Reader et de suivre les réglages d'impression mentionnés ci-dessous.

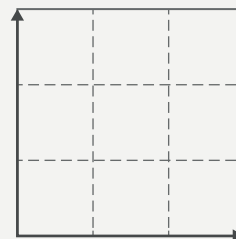
Dimensionnement et gestion des pages ⓘ

Taille Affiche Multiple Livret

Ajuster Taille réelle

Réduire les pages hors format Échelle personnalisée %

Choisir la source de papier selon le format de la page PDF



case de contrôle
3 x 3 cm

MARGE DE COUTURE

Les marges de couture sont déjà comprises.



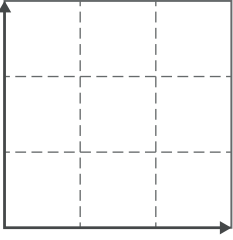
DISPOSITION DU PATRON

En général, les pièces du patron sont réparties sur plusieurs feuilles ; des chiffres et des lettres imprimés aident à s'orienter.


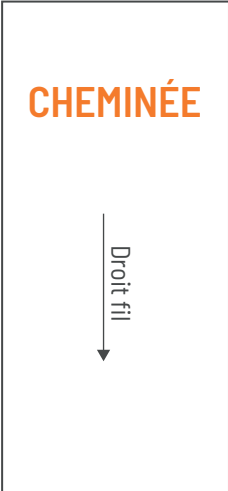
Disposez les feuilles devant vous comme indiqué dans le schéma ci-dessous, puis coupez les bords droits et inférieurs de chaque feuille.

Les bords supérieurs et gauches servent de zones de collage.

1A	2A
1B	2B
1C	2C




case de contrôle
3 x 3 cm



MAISON N° 1

Coudre toit ici




Ouverture

buttinette
MAISONS DÉCORATIVES
à coudre


TOIT 2

Ouverture

Droit fil
↓



MAISON N° 2



buttinette
MAISONS DÉCORATIVES
à coudre

Coudre maison ici

Coudre toit ici

buttinette
MAISONS DÉCORATIVES
à coudre

PORTE 2

Droit fil
↓

buttinette
MAISONS DÉCORATIVES
à coudre

FENÊTRE 2


Droit fil
↓

**FENÊTRE
RONDE 2**

Droit fil
↓

MAISON N° 3

Coudre toit ici



buttinette
MAISONS DÉCORATIVES
à coudre

