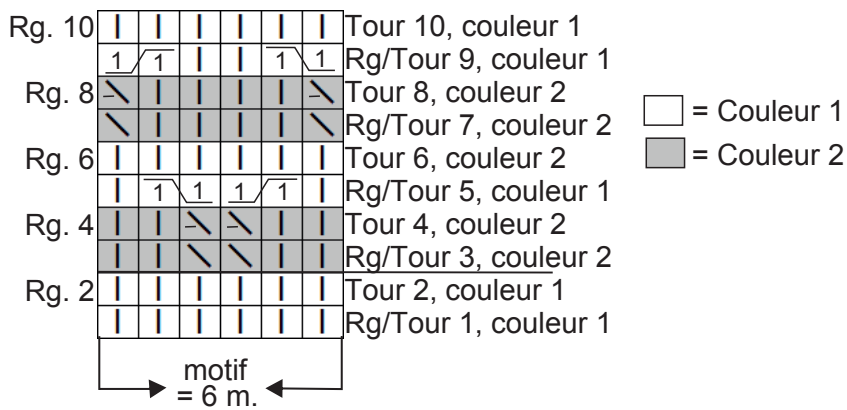






Motif losange , Pull femme et homme, robe enfant



 = mettre 1 m. sur une aiguille à torsades devant le travail, tric. 1 m. end. puis tric. la m. de l'aiguille à torsades à l'end.

 = mettre 1 m. sur une aiguille à torsades derrière le travail, tric. 1 m. end. puis tric. la m. de l'aiguille à torsades à l'end.

 = Rg end./tour impair : 1m.env. glissée, le fil est derrière le travail

 = Rg env. : 1 m.env. glissée, le fil est devant le travail
 Tour pair : 1 m.env. glissée, le fil est derrière le travail

Vous trouverez la significations des symboles du diagramme dans la catégorie infos produits dans tutoriels.