

buttinette

« Des idées de loisirs créatifs à butiner »



BALLERINES EN FEUTRINE

Découpe des tissus :

Tulle, vert menthe :

- 6 x bandes de 145 x 6 cm pour le tutu

Feutrine, beige :

- 1 paire ballerine selon patron

Feutrine, vert menthe :

- 1x top selon patron
- 1x chaussures selon patron

Feutrine, marron foncé :

- 1x cheveux devant selon patron
- 1x cheveux derrière selon patron

IMPRIMER LE PATRON

IMPORTANT : Suivant les paramètres, votre imprimante peut éventuellement redimensionner le motif.

Merci de faire attention à régler votre imprimante de sorte à ne pas changer la dimension du PDF.

Par la suite, vérifiez les dimensions à l'aide de la petite case de contrôle.

Dimensionnement et gestion des pages ⓘ

Taille Affiche Multiple Livret

Ajuster

Taille réelle

Réduire les pages hors format

Echelle personnalisée : 100 %

Choisir la source de papier selon le format de la page PDF

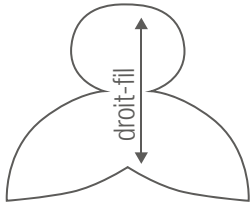
case de contrôle



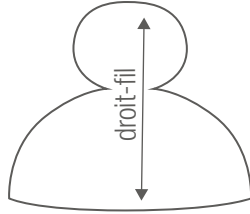
MARGE DE COUTURE

Les marges de couture sont déjà comprises.

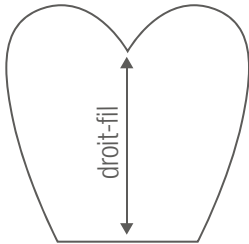
cheveux devant



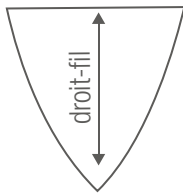
cheveux derrière



top



chaussures



ballerine

