

buttinette

« Des idées de loisirs créatifs à butiner »



Paniers „lapins“

Coupe des tissus
Pour un panier
Lot patchwork de votre choix

Pour le côté extérieur suivant le patron

- 2x oreille
- 2x pied
- 1x fond
- 1x bande latérale

Pour le côté intérieur suivant le patron

- 2x oreille
- 2x semelle
- 1x fond
- 1x bande latérale
- 2x nœud

Entoilage de renfort S 320

- 2x bande latérale
- 2x oreille
- 2x fond

IMPRIMER LE MOTIF

IMPORTANT : Suivant les paramètres, votre imprimante peut éventuellement redimensionner le motif.
Merci de faire attention à régler votre imprimante de sorte à ne pas changer la dimension du PDF.
Par la suite, vérifiez les dimensions à l'aide de la petite case de contrôle.

Dimensionnement et gestion des pages ⓘ

Taille Affiche Multiple Livret

Ajuster

Taille réelle

Réduire les pages hors format

Echelle personnalisée : 100 %

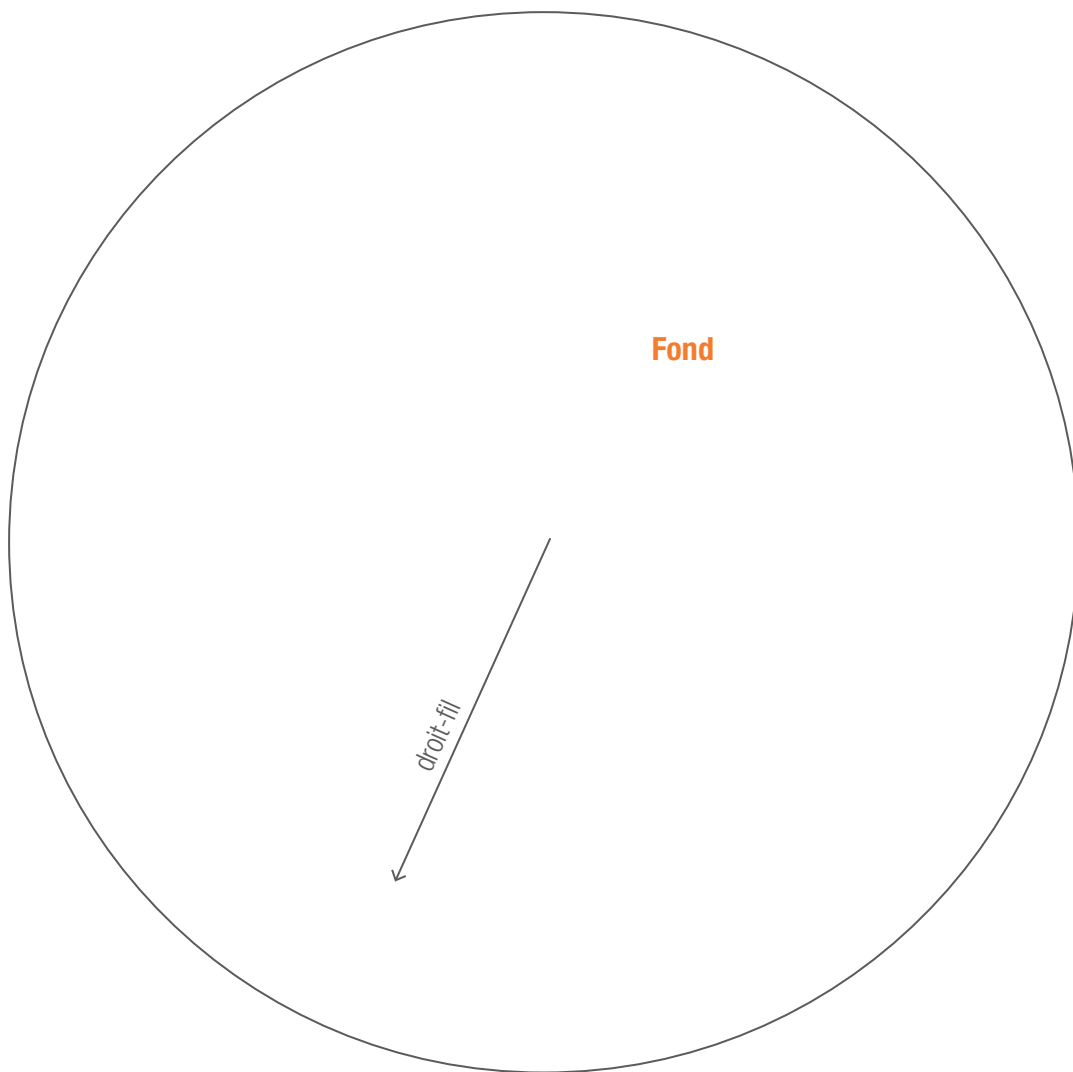
Choisir la source de papier selon le format de la page PDF

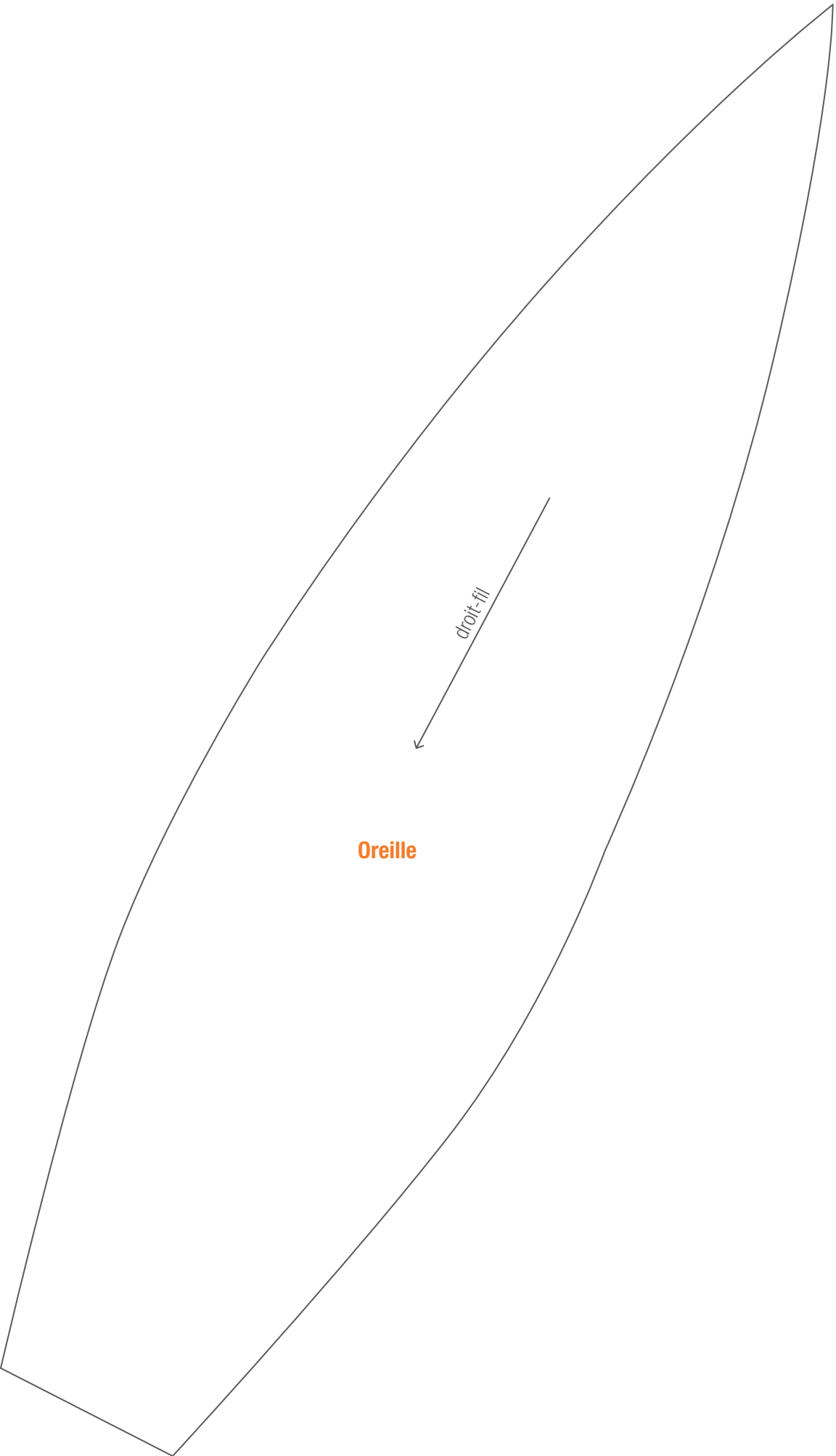
case de contrôle



MARGE DE COUTURE

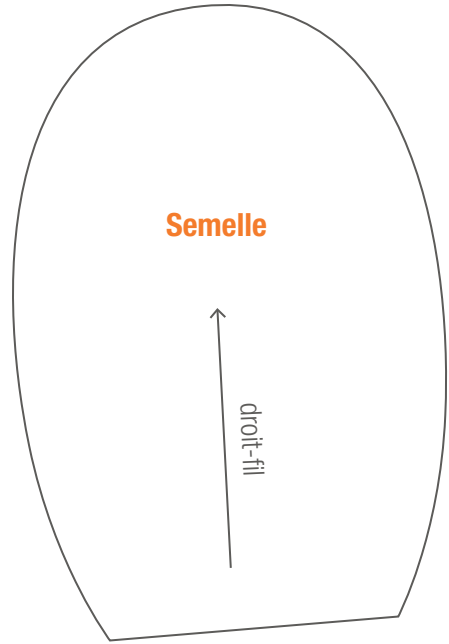
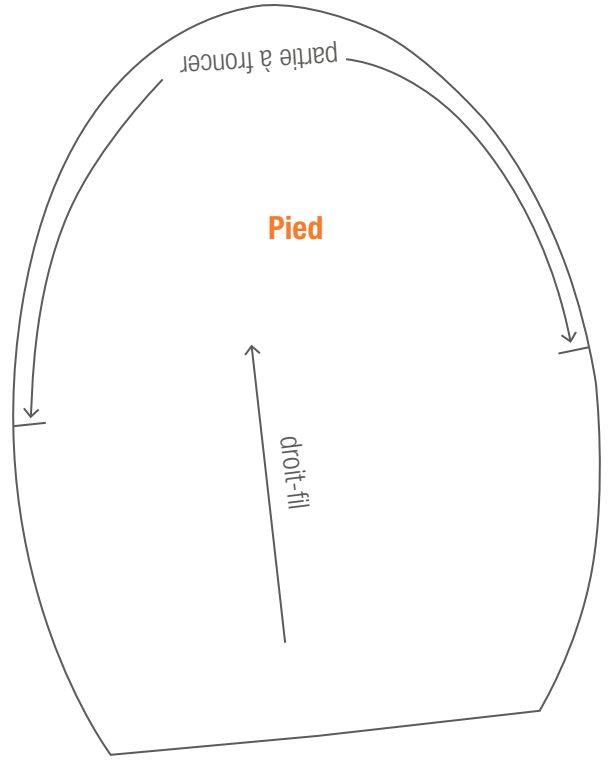

Les marges de couture sont déjà comprises.






Oreille

droit-fil



Bande latérale

Merci d'assembler les deux parties le long de la ligne orange.





Position
Color Snaps X



Position
Color Snaps X



Museau



Position
pied

Position
pied