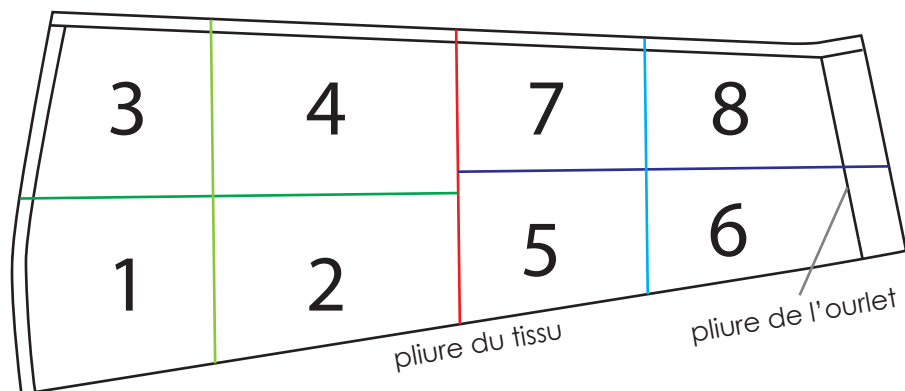



buttinette

« Des idées de loisirs créatifs à butiner »

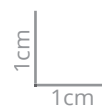


2 paires de manches :

Assemblez les différentes parties le long des lignes colorées pour former une manche.

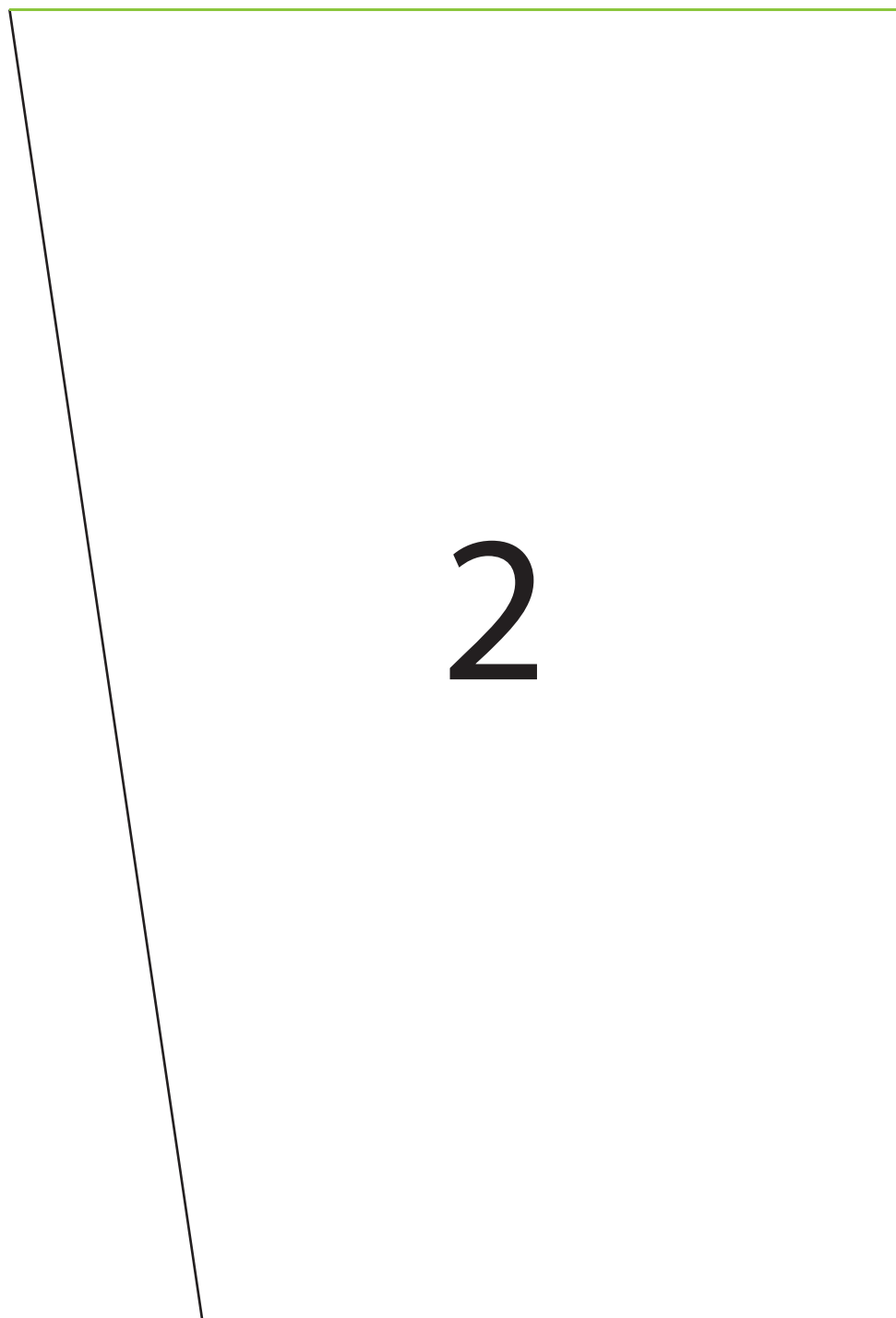


Suivant les paramètres, votre imprimante peut éventuellement redimensionner le patron. Merci de faire attention à régler votre imprimante de sorte à ne pas changer la dimension du PDF. Par la suite, vérifiez les dimensions à l'aide de la petite case de contrôle.

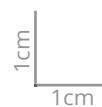


buttinette

« Des idées de loisirs créatifs à butiner »




Suivant les paramètres, votre imprimante peut éventuellement redimensionner le patron. Merci de faire attention à régler votre imprimante de sorte à ne pas changer la dimension du PDF. Par la suite, vérifiez les dimensions à l'aide de la petite case de contrôle.

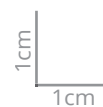


buttinette

« Des idées de loisirs créatifs à butiner »




Suivant les paramètres, votre imprimante peut éventuellement redimensionner le patron. Merci de faire attention à régler votre imprimante de sorte à ne pas changer la dimension du PDF. Par la suite, vérifiez les dimensions à l'aide de la petite case de contrôle.

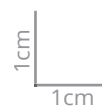


buttinette

« Des idées de loisirs créatifs à butiner »

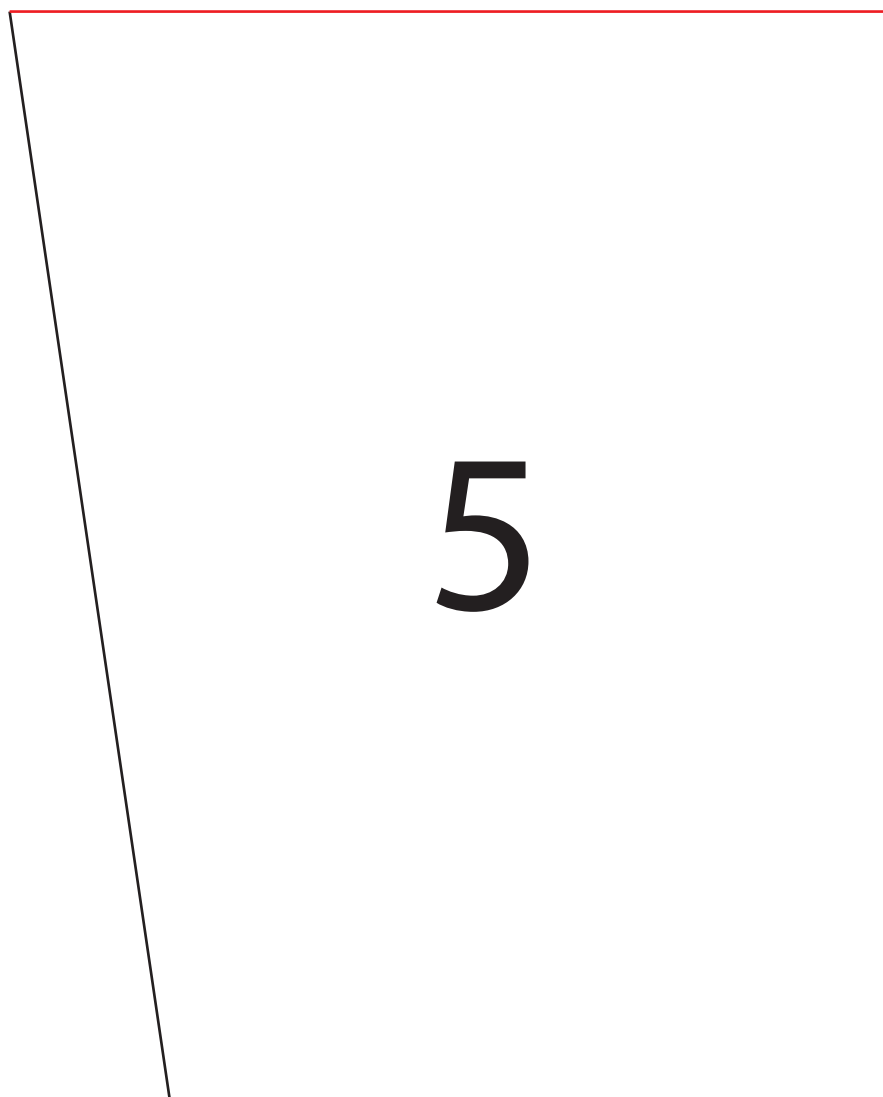


Suivant les paramètres, votre imprimante peut éventuellement redimensionner le patron. Merci de faire attention à régler votre imprimante de sorte à ne pas changer la dimension du PDF. Par la suite, vérifiez les dimensions à l'aide de la petite case de contrôle.

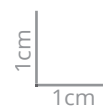


buttinette

« Des idées de loisirs créatifs à butiner »

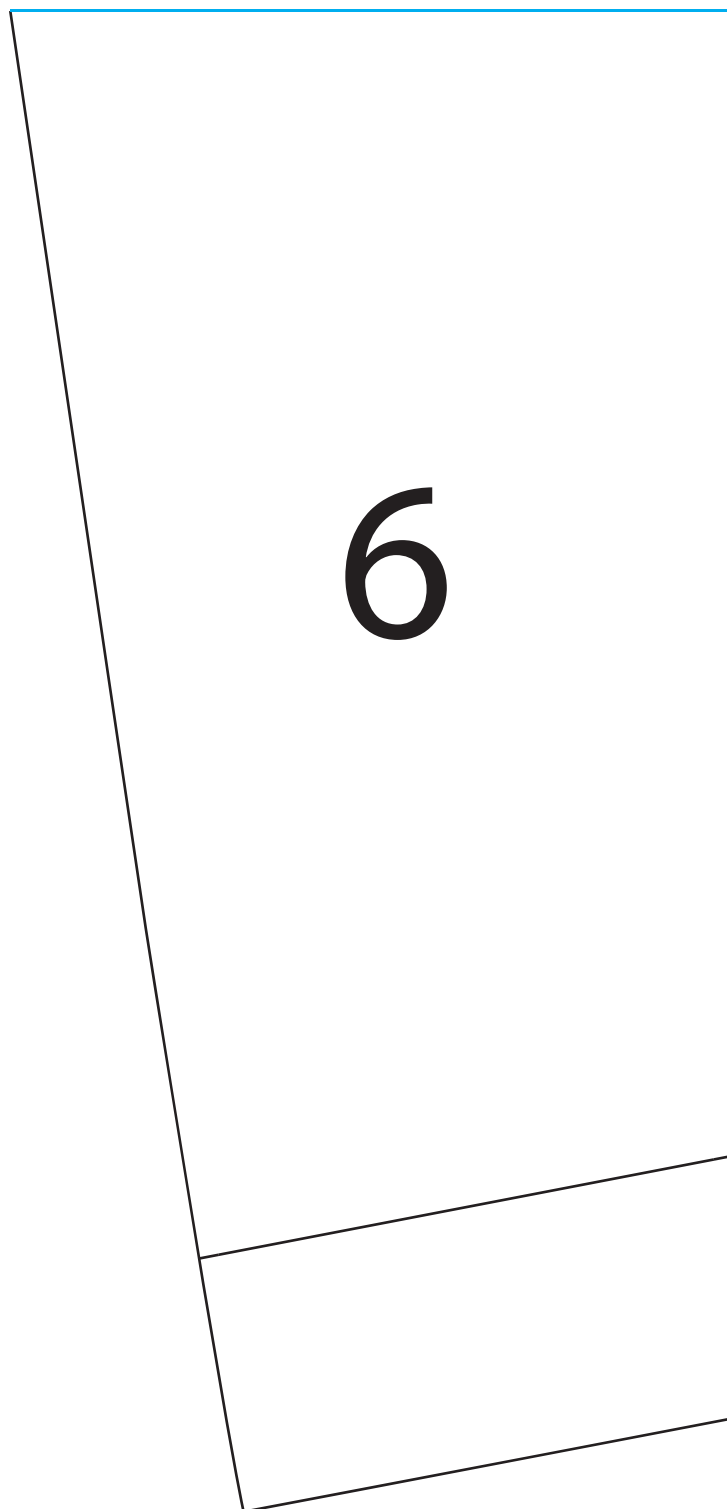


Suivant les paramètres, votre imprimante peut éventuellement redimensionner le patron. Merci de faire attention à régler votre imprimante de sorte à ne pas changer la dimension du PDF. Par la suite, vérifiez les dimensions à l'aide de la petite case de contrôle.

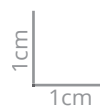


buttinette

« Des idées de loisirs créatifs à butiner »




Suivant les paramètres, votre imprimante peut éventuellement redimensionner le patron. Merci de faire attention à régler votre imprimante de sorte à ne pas changer la dimension du PDF. Par la suite, vérifiez les dimensions à l'aide de la petite case de contrôle.

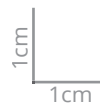


buttinette

« Des idées de loisirs créatifs à butiner »




Suivant les paramètres, votre imprimante peut éventuellement redimensionner le patron. Merci de faire attention à régler votre imprimante de sorte à ne pas changer la dimension du PDF. Par la suite, vérifiez les dimensions à l'aide de la petite case de contrôle.

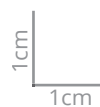


buttinette

« Des idées de loisirs créatifs à butiner »




Suivant les paramètres, votre imprimante peut éventuellement redimensionner le patron. Merci de faire attention à régler votre imprimante de sorte à ne pas changer la dimension du PDF. Par la suite, vérifiez les dimensions à l'aide de la petite case de contrôle.

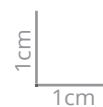


buttinette

« Des idées de loisirs créatifs à butiner »

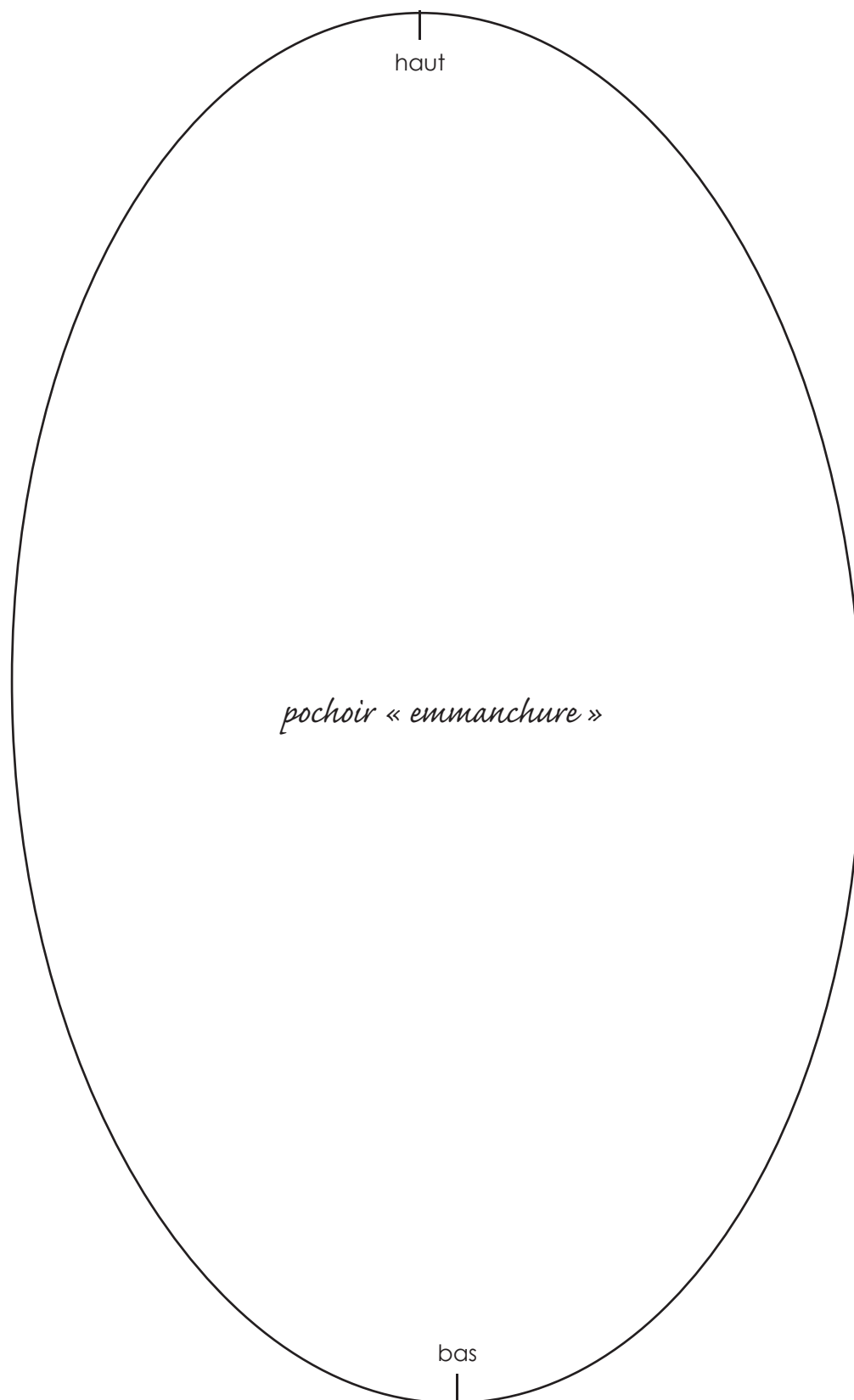


Suivant les paramètres, votre imprimante peut éventuellement redimensionner le patron. Merci de faire attention à régler votre imprimante de sorte à ne pas changer la dimension du PDF. Par la suite, vérifiez les dimensions à l'aide de la petite case de contrôle.

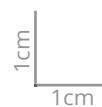


buttinette

« Des idées de loisirs créatifs à butiner »




Suivant les paramètres, votre imprimante peut éventuellement redimensionner le patron. Merci de faire attention à régler votre imprimante de sorte à ne pas changer la dimension du PDF. Par la suite, vérifiez les dimensions à l'aide de la petite case de contrôle.



buttinette

« Des idées de loisirs créatifs à butiner »



Suivant les paramètres, votre imprimante peut éventuellement redimensionner le patron. Merci de faire attention à régler votre imprimante de sorte à ne pas changer la dimension du PDF. Par la suite, vérifiez les dimensions à l'aide de la petite case de contrôle.

