

buttinette

« Des idées de loisirs créatifs à butiner »



Coussins maritimes

Coupe des tissus :

Lot patchwork de votre choix :

- 4x dos du coussin selon le patron

Lot patchwork de votre choix et entoilage

Vliesofix :

- 1x ancre
- 1x barre
- 3x motif en forme de cercle (env. 5 cm Ø)
- 2x cercle uni (5 cm Ø)
- 3x motif avec cercle (2 cm Ø)

IMPRIMER LE MOTIF

IMPORTANT : Suivant les paramètres, votre imprimante peut éventuellement redimensionner le motif.

Merci de faire attention à régler votre imprimante de sorte à ne pas changer la dimension du PDF.

Par la suite, vérifiez les dimensions à l'aide de la petite case de contrôle.

Dimensionnement et gestion des pages ⓘ

Taille Affiche Multiple Livret

Ajuster

Taille réelle

Réduire les pages hors format

Echelle personnalisée : 100 %

Choisir la source de papier selon le format de la page PDF

case de contrôle

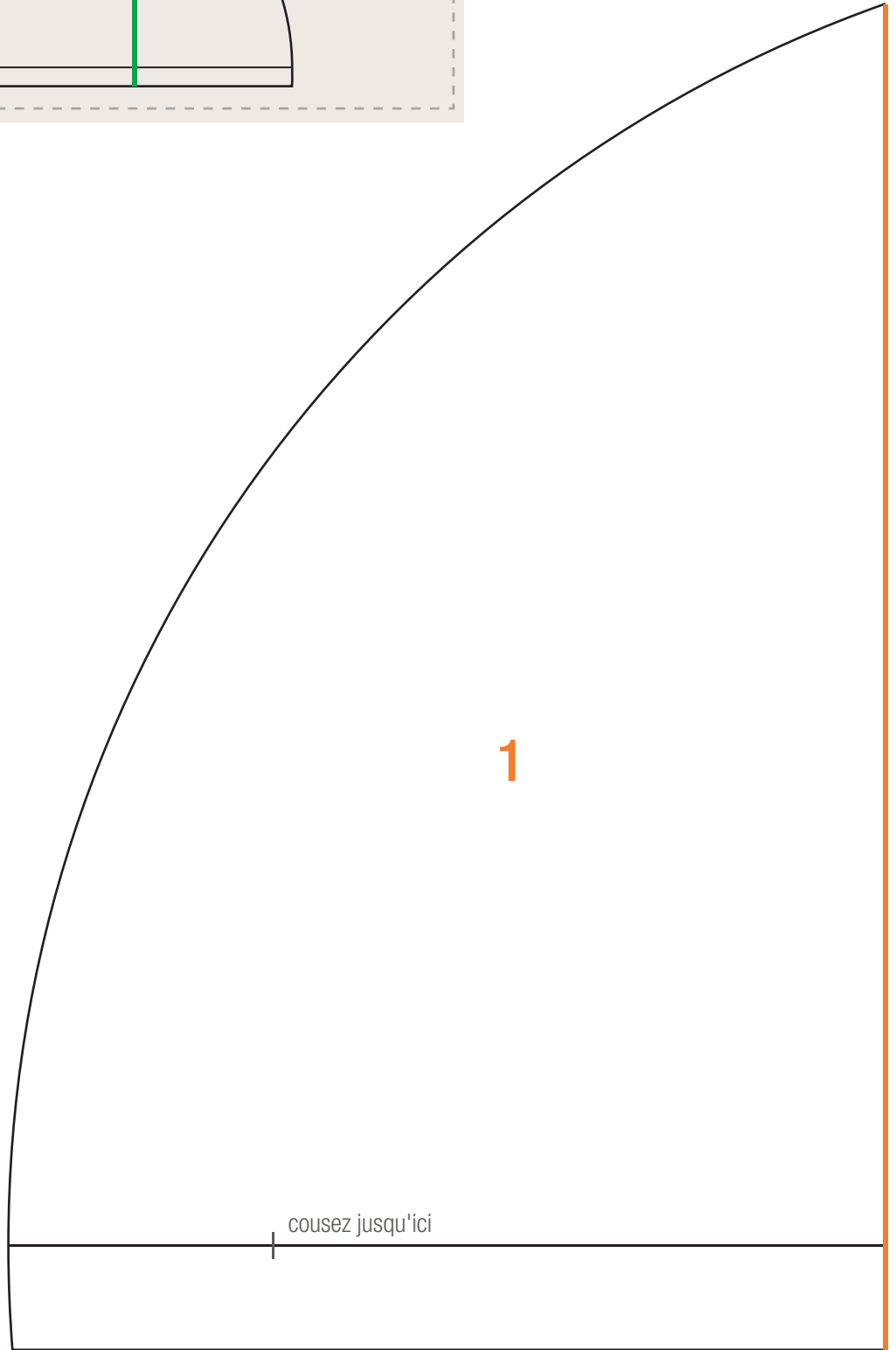
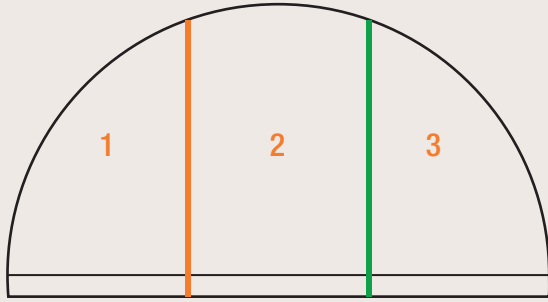



MARGE DE COUTURE

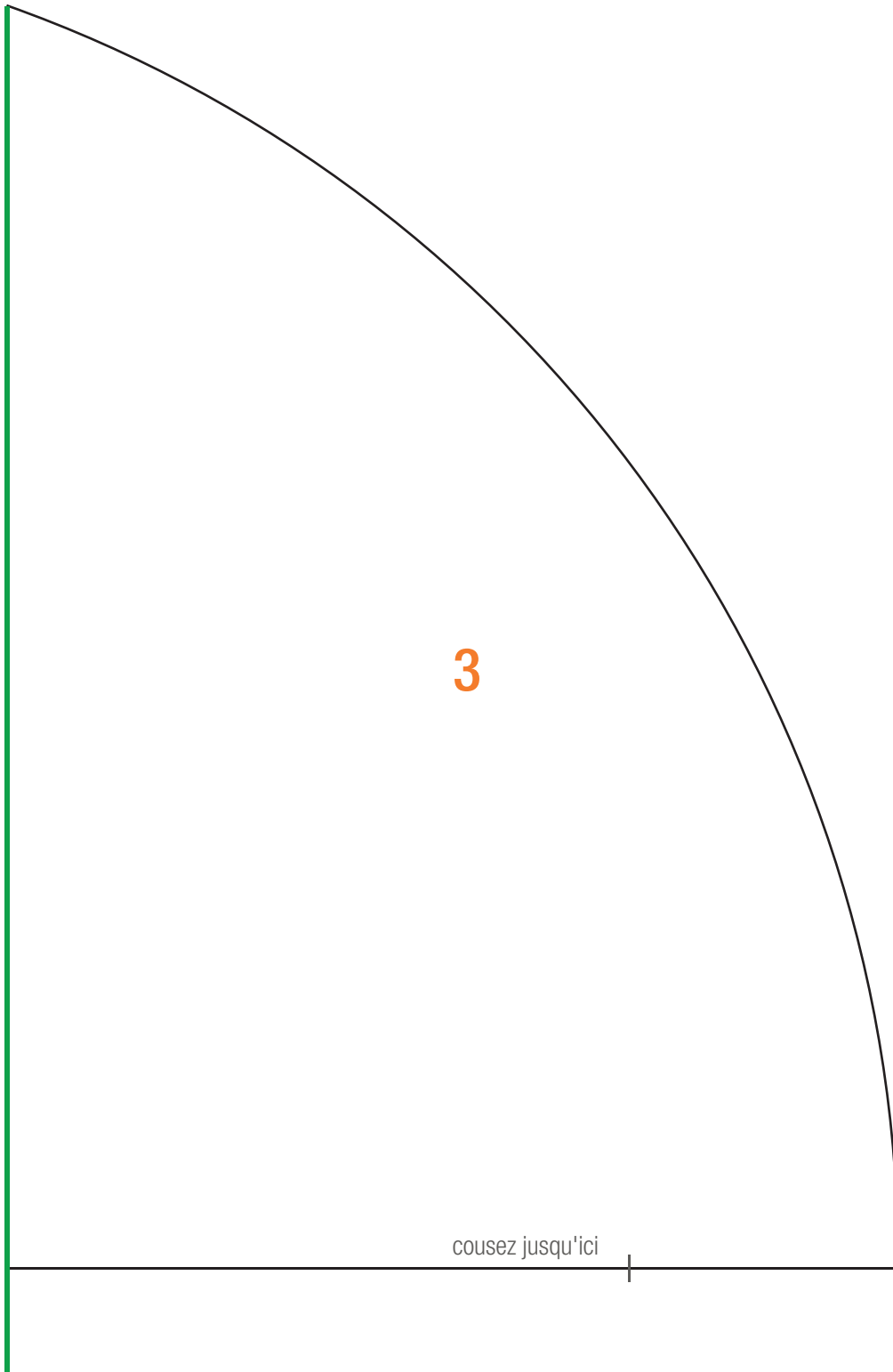
Les marges de couture sont déjà comprises.


Dos du coussin

Assemblez les parties le long des lignes colorées.

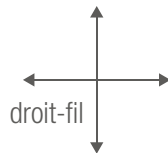








ancre



droit-fil

Barret

Assemblez les parties le long de la ligne orange.

